

กลุ่มเป้าหมายหลักที่ให้บริการ
11,578,015 คน

1 ผู้ประสบปัญหาสังคม **9.86** ล้านคน
ข้อมูลจาก MSO LOGBOOK **939,773** ราย **696,565** ครั้งเรือน

เพศชาย 368,280 คน เพศหญิง 571,493 คน

พื้นที่ที่พบผู้ประสบปัญหา **มากที่สุด 5 จังหวัด**

- 1) นครราชสีมา 39,022 คน
- 2) นครศรีธรรมราช 36,950 คน
- 3) สุราษฎร์ธานี 26,196 คน
- 4) อุตรดิตถ์ 26,070 คน
- 5) เชียงใหม่ 25,928 คน

★ 1) ด้านการมีงานทำและมีรายได้ 645,410 คน 528,699 ครั้งเรือน
2) ด้านครอบครัว 377,517 คน 285,871 ครั้งเรือน
3) ด้านที่อยู่อาศัย 91,393 คน 66,031 ครั้งเรือน
4) ด้านสุขภาพอนามัย 57,098 คน 52,324 ครั้งเรือน
5) ด้านการเข้าถึงถึงสิทธิและความเป็นธรรมในสังคม 41,255 คน 33,626 ครั้งเรือน
6) ด้านอื่น ๆ 461 คน 332 ครั้งเรือน
(ไม่มีค่าพหุชนะเดินทางกลับภูมิลำเนา, ได้รับผลกระทบจากเหตุการณ์ความไม่สงบชายแดนใต้)

5 ราษฎรบนพื้นที่สูง **1,378,854** คน **10** ชนเผ่า

ที่	ชนเผ่า	จำนวน (คน)
1	กะเหรี่ยง	457,766
2	ม้ง	192,412
3	ลาหู่	88,768
4	อาข่า	78,576
5	เมี่ยน	41,223
6	ถิ่น	31,152
7	ลีซู	23,263
8	ลัวะ	20,991
9	ขมุ	7,396
10	มลาบลิ	1,273
11	อื่นๆ*	436,034

จังหวัดที่มีสภาพปัญหา **มากที่สุด 5 จังหวัด**

- 1) เชียงใหม่ 112,603 ราย
- 2) เชียงราย 67,636 ราย
- 3) ตาก 50,956 ราย
- 4) แม่ฮ่องสอน 46,337 ราย
- 5) น่าน 31,876 ราย

★ สภาพปัญหาที่พบ

- 1) ด้านเศรษฐกิจ/รายได้ 261,727 ราย
- 2) ไม่มีบัตร 107,644 ราย
- 3) ด้านสุขภาพ 25,377 ราย
- 4) ด้านครอบครัว 7,760 ราย
- 5) อื่นๆ 92,492 ราย

*อื่นๆ หมายถึง ชนเผ่าอื่น เช่น ไทยพื้นราบ ละติน จีนยูนาน จีนอ้อ ฮิลาน

2 คนไร้ที่พึ่ง คนไร้บ้าน **10,007** ราย

สำรวจเจนนับคนไร้บ้าน **One Night Count 2,499** คน

เพศชาย 2,062 คน เพศหญิง 404 คน ไม่ระบุ 33 คน

• ส่วนใหญ่อยู่ในวัยกลางคน (40 – 59 ปี) ร้อยละ 56.8
• ผู้สูงอายุ ร้อยละ 20.1
• วัยแรงงาน (19 – 39 ปี) ร้อยละ 20
• อื่นๆ (เด็ก/วัยรุ่น) ร้อยละ 1.1

มากที่สุด 5 จังหวัด

- 1) กรุงเทพฯ 1,271 คน
- 2) ชลบุรี 126 คน
- 3) เชียงใหม่ 118 คน
- 4) ขอนแก่น 73 คน
- 5) กาญจนบุรี 62 คน

คนไร้ที่พึ่งในสถานคุ้มครองคนไร้ที่พึ่ง **11 แห่ง 4,824** คน

เพศ	ผู้พิการ (มีบัตร)	ผู้พิการ (ไม่มีบัตร)
เพศชาย 2,971 คน	ผู้พิการ (มีบัตร) 1,976 ราย	ผู้พิการ (ไม่มีบัตร) 999 ราย
เพศหญิง 1,853 คน	ผู้สูงอายุ (มีบัตร) 792 ราย	ผู้สูงอายุ (ไม่มีบัตร) 286 ราย
	ผู้สูงอายุพิการ (มีบัตร) 413 ราย	ผู้สูงอายุพิการ (ไม่มีบัตร) 290 ราย

คนไร้ที่พึ่งในศูนย์คุ้มครองคนไร้ที่พึ่ง **2,479** คน (ณ เม.ย. 67)

เพศชาย 1,731 คน เพศหญิง 748 คน

คนไร้ที่พึ่งในศูนย์ส่งเสริมและพัฒนาทักษะชีวิต **3 แห่ง 205** คน

เพศชาย 150 คน	มีบัตรประชาชน 181 คน	มองเหล็ก 100 คน
เพศหญิง 55 คน	มีบัตรชั้นต้นด้วยเลข 0 15 คน	หนองแค 55 คน
	ไม่มีบัตรฯ - คน	ช่วยเหลือพิเศษ 50 คน

6 สมาชิกนิคมสร้างตนเอง **282,561** คน

ประชากรในเขตนิคมฯ 1,398,849 คน 312,416 ครั้งเรือน
ครัวเรือนเปราะบาง TPMPAP 13,604 ครัวเรือน

พื้นที่ตามกฎฎีกา 6,250,554 ไร่

พื้นที่จัดสรรได้ ทั้งหมด 4,826,565.93 ไร่	พื้นที่จัดสรรไม่ได้ 1,429,988.07 ไร่
<ul style="list-style-type: none"> • หนังสืออนุญาตให้เช่าทำประโยชน์ในที่ดิน (น.ค.1) เนื้อที่ 3,724,441 ไร่ (282,561 ราย 325,030 แปลง) • หนังสือแสดงการทำประโยชน์ (น.ค.3) เนื้อที่ 3,119,065 ไร่ (227,591 ราย) 	<ul style="list-style-type: none"> • ที่สงวนเพื่อกิจการนิคมฯ 430,039.38 ไร่ • ป่าไม้ส่วนกลาง (ป่า 20%) 433,736 ไร่ • ที่ดินสาธารณประโยชน์ ถนน ทางหลวง ฯลฯ 281,306.96 ไร่ • ลำห้วย คลอง แม่น้ำ ฯลฯ 245,905.73 ไร่

3 ผู้ทำการขอทาน **7,543** ราย

(ข้อมูลสะสมตั้งแต่ 1 ต.ค. 57 – 31 พ.ค. 67)

เพศชาย 4,489 ราย เพศหญิง 3,054 ราย

• ขอทานไทย 4,934 ราย **มากที่สุด 5 จังหวัด**
• ขอทานต่างดาว 2,609 ราย

- 1) กรุงเทพฯ 2,360 ราย
 - 2) สมุทรปราการ 488 ราย
 - 3) ปทุมธานี 297 ราย
 - 4) ชลบุรี 235 ราย
 - 5) นครราชสีมา 188 ราย
- กัมพูชา 2,169 ราย
 - เมียนมา 249 ราย
 - จีน 73 ราย
 - ลาว 17 ราย
 - ญี่ปุ่น 2 ราย
 - ไร้สัญชาติ 46 ราย
 - อื่นๆ 53 ราย

4 ผู้แสดงความสามารถ **12,194** ราย

(ข้อมูลสะสมตั้งแต่ 16 ธ.ค. 59 – 31 พ.ค. 67)

เพศชาย 7,959 ราย เพศหญิง 4,235 ราย

อายุ

อายุ	จำนวน (ราย)
ไม่เกิน 18 ปี	2,820
18 – 30 ปี	2,277
31 – 40 ปี	1,333
41 – 50 ปี	1,632
51 – 60 ปี	2,143
61 – 70 ปี	1,490
71 – 80 ปี	457
80 ปีขึ้นไป	47

• ปกติ 8,582 ราย (68%)
• พิการ 3,612 ราย (32%)
ออกบัตร**มากที่สุด 5 จังหวัด**

- 1) กรุงเทพฯ 2,007 ราย
- 2) ขอนแก่น 527 ราย
- 3) เชียงใหม่ 485 ราย
- 4) เลย 459 ราย
- 5) นครราชสีมา 451 ราย

7 ประชากรในพื้นที่โครงการหมู่บ้านสหกรณ์ **26,856** คน **8,746** ครัวเรือน

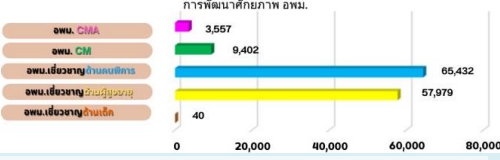
หมู่บ้าน	กลุ่มเปราะบาง (TPMPAP)
ห้วยสัตว์ใหญ่ 6,099 คน 2,096 ครัวเรือน พื้นที่ 40,000 ไร่ 8 หมู่บ้าน	1,706 คน : เด็ก 966 คน / ผู้สูงอายุ 574 คน / ผู้พิการ 56 คน / ผู้มีปัญหาด้านสังคม 110 คน
ป่าแดง 17,602 คน 5,644 ครัวเรือน พื้นที่ 19,375 ไร่ 19 หมู่บ้าน	876 ครัวเรือน
สันกำแพง 3,155 คน 1,006 ครัวเรือน พื้นที่ 22,296.25 ไร่ 8 หมู่บ้าน	112 ราย

กลไกเครือข่าย

18,139,341 คน
17,193 องค์กร


อพม. **382,283** คน

*เป้าหมาย 556,629 คน (1 : 40 ครัวเรือน)
เพศชาย 101,848 ราย เพศหญิง 270,187 ราย
? อื่น ๆ 10,248 ราย

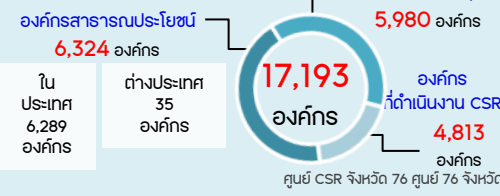


- ภาคเหนือ 88,438 คน
- ภาคกลาง/ภาคตะวันออก 89,460 คน
- ภาคตะวันออกเฉียงเหนือ 131,958 คน
- ภาคใต้ 64,749 คน
- กทม. 7,678 คน

อาสาสมัครอื่น



องค์กรเครือข่าย



โดย กองยุทธศาสตร์และแผนงาน กรมพัฒนาสังคมและสวัสดิการ